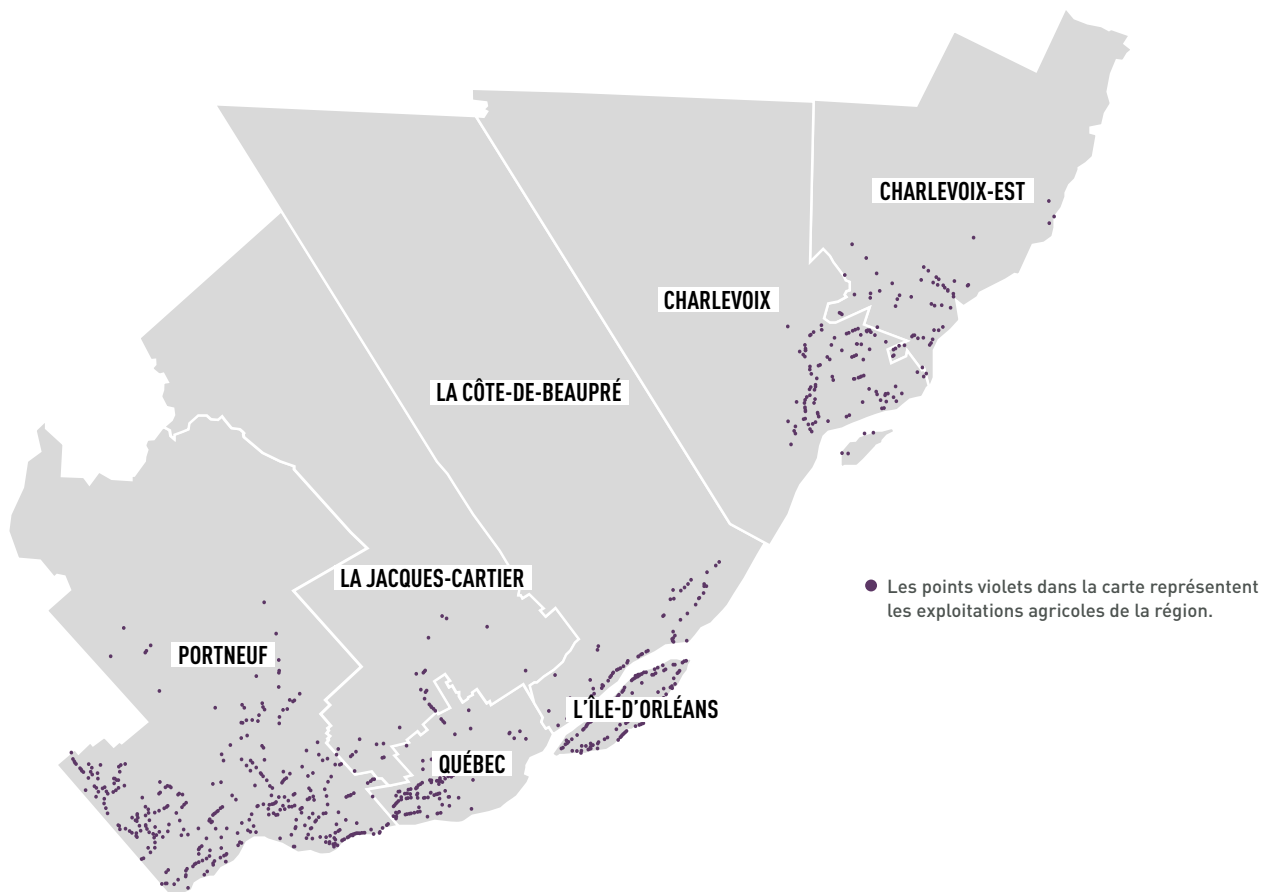


3 CAPITALE-NATIONALE



SUPERFICIE AGRICOLE :
222 kha (12 % du territoire)



**RECETTES EN PROVENANCE
DU MARCHÉ : 272 M\$**



**NOMBRE D'EXPLOITATIONS
AGRICOLES : 983**

LES ATOUTS, LES SPÉCIFICITÉS...

- Grand bassin de consommateurs (locaux et touristiques)
- Important réseau d'acteurs, de centres de recherche et d'organismes de soutien à l'industrie agroalimentaire
- Images de marque fortes et diversité des produits agricoles et de créneau
- Importance de l'offre agrotouristique et du tourisme gourmand

LES DÉFIS...

- Améliorer l'accès au marché pour les petites entreprises agroalimentaires
- Faciliter l'accessibilité aux terres pour les membres de la relève
- Favoriser l'accès à un abattoir pour les éleveurs de Charlevoix
- Accroître la disponibilité d'une main-d'œuvre qualifiée

AGRICULTURE

PRINCIPALES PRODUCTIONS



*Pourcentage des recettes en provenance du marché

CIRCUITS COURTS



NOMBRE TOTAL : 464 fermes

VENTES À LA FERME : 335 fermes

MARCHÉS PUBLICS : 107 fermes

SITES INTERNET TRANSACTIONNELS : 43 fermes

AGRICULTURE SOUTENUE PAR LA COMMUNAUTÉ : 30 fermes

AUTRES : 209 fermes

ACTIVITÉS DE PRODUCTION DISTINCTIVES

LAIT

POULET ET DINDON

PETITS FRUITS ET CULTURE MARAÎCHÈRE

POMMES DE TERRE

TRANSFORMATION

TRANSFORMATION BIOALIMENTAIRE



RÉPARTITION DES ÉTABLISSEMENTS

TOTAL	217
Fabrication d'aliments pour animaux	6
Mouture de grains céréaliers et de graines oléagineuses	5
Fabrication de sucre et de confiseries	19
Mise en conserve de fruits et de légumes et fabrication de spécialités alimentaires	15
Fabrication de produits laitiers	16
Fabrication de produits de viande	13
Préparation et conditionnement de poissons et de fruits de mer	6
Boulangeries et fabrication de tortillas	53
Fabrication d'autres aliments	51
Fabrication de boissons	30
Fabrication du tabac	3
Fabrication de produits du cannabis	0

ACTIVITÉS DE TRANSFORMATION DISTINCTIVES

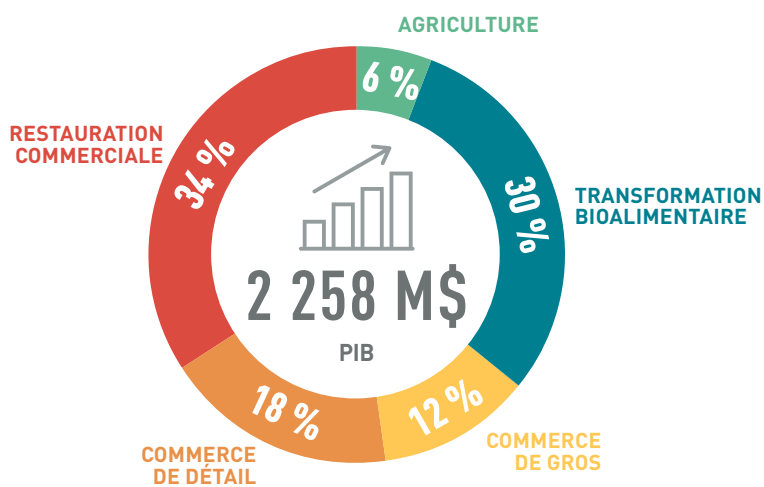
CHOCOLAT ET CONFISERIES CHOCOLATÉES

PRODUITS DE BOULANGERIE, DESSERTS ET PÂTISSERIES

BOISSONS ALCOOLISÉES

FROMAGERIES

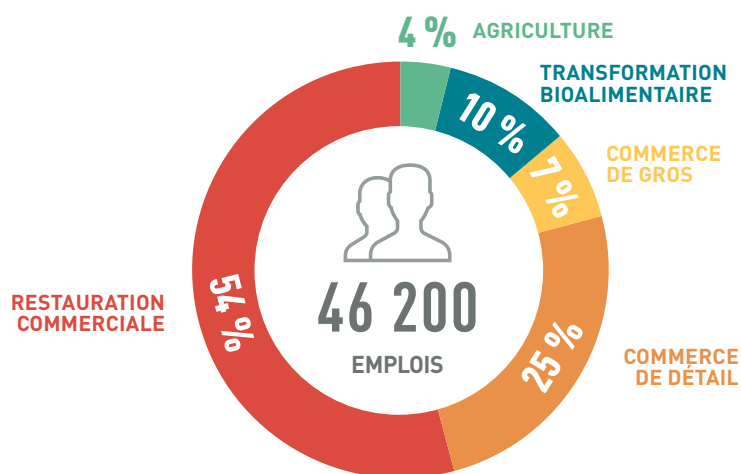
CHIFFRES CLÉS DE L'INDUSTRIE BIOALIMENTAIRE RÉGIONALE EN 2019



COMMERCE DE DÉTAIL



RESTAURATION COMMERCIALE



INDUSTRIE BIOALIMENTAIRE

