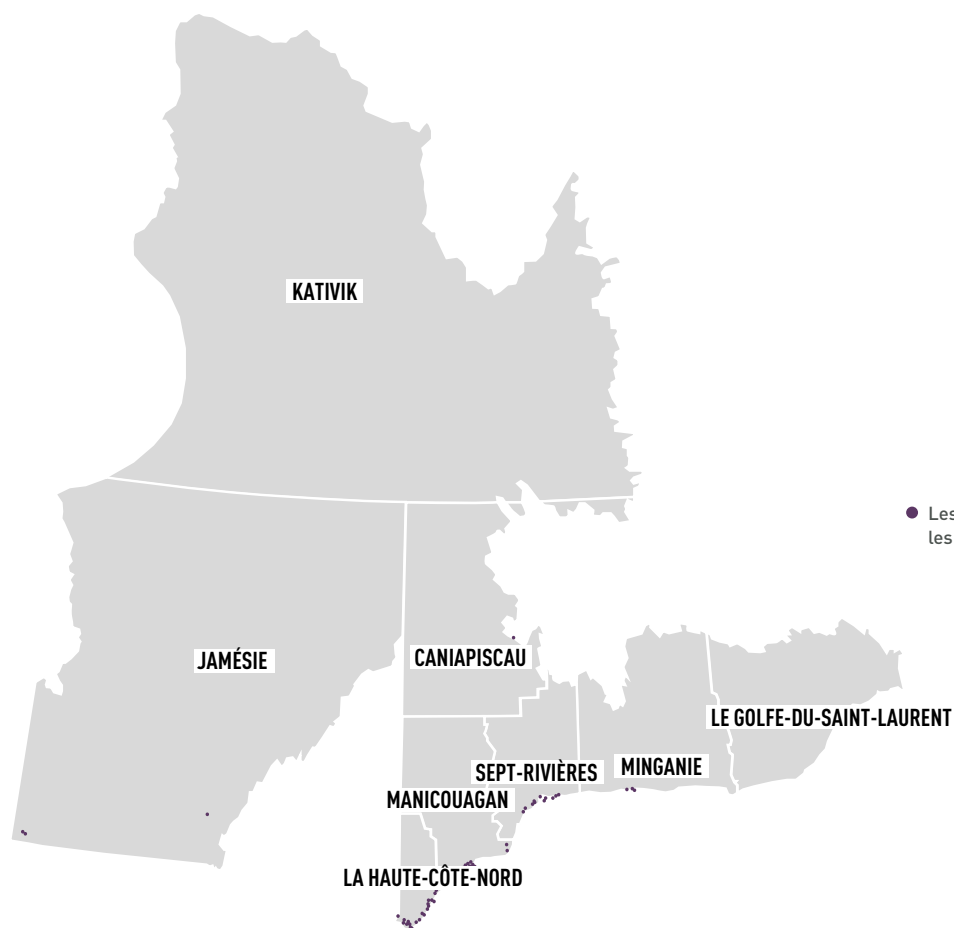


# 9 et 10 CÔTE-NORD et NORD-DU-QUÉBEC



● Les points violets dans la carte représentent les exploitations agricoles de la région.



**SUPERFICIE AGRICOLE :**  
51 kha (– % du territoire)



**RECETTES EN PROVENANCE  
DU MARCHÉ :** 11 M\$



**NOMBRE D'EXPLOITATIONS  
AGRICOLES :** 99



**DÉBARQUEMENTS DES PÊCHES  
MARITIMES :** 73 M\$

## LES ATOUTS, LES SPÉCIFICITÉS...


- Disponibilité de divers produits forestiers non ligneux
- Potentiel de développement exceptionnel pour la culture de petits fruits
- Filière de pêche commerciale bien structurée de la mer à la table
- Place prépondérante des communautés innues dans la pêche et la transformation de produits marins
- Intégration progressive des communautés innues dans la production agricole

## LES DÉFIS...

- Accroître l'offre d'aliments frais dans les diverses communautés nordiques isolées en soutenant l'implantation d'une agriculture nordique
- Développer l'entrepreneuriat chez les jeunes (relève dans l'industrie bioalimentaire)
- Accroître la présence des produits régionaux dans le marché des établissements publics et parapublics

## AGRICULTURE

### PRINCIPALES PRODUCTIONS



\*Pourcentage des recettes en provenance du marché

### CIRCUITS COURTS



NOMBRE TOTAL : 54 fermes

VENTES À LA FERME : 37 fermes

MARCHÉS PUBLICS : 18 fermes

SITES INTERNET TRANSACTIONNELS : 5 fermes

AGRICULTURE SOUTENUE PAR LA COMMUNAUTÉ : 8 fermes

AUTRES : 24 fermes

### ACTIVITÉS DE PRODUCTION DISTINCTIVES

**POMME DE TERRE DE SEMENCE**

**PETITS FRUITS NORDIQUES**  
(bleuet nain, canneberge et chicoutai)

**POISSONS ET FRUITS DE MER :**  
crabe des neiges, crevette, mactre de Stimpson, etc.

## TRANSFORMATION

### TRANSFORMATION BIOALIMENTAIRE



### RÉPARTITION DES ÉTABLISSEMENTS

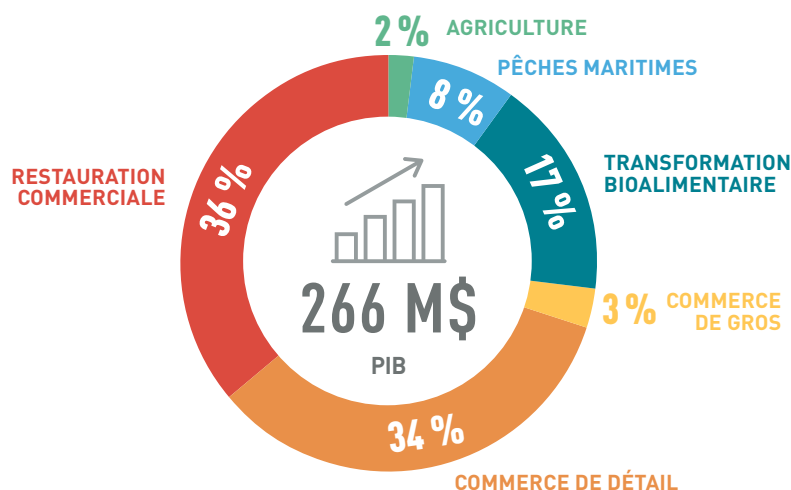
TOTAL	24
Fabrication d'aliments pour animaux	0
Mouture de grains céréaliers et de graines oléagineuses	0
Fabrication de sucre et de confiseries	2
Mise en conserve de fruits et de légumes et fabrication de spécialités alimentaires	0
Fabrication de produits laitiers	0
Fabrication de produits de viande	0
Préparation et conditionnement de poissons et de fruits de mer	11
Boulangeries et fabrication de tortillas	3
Fabrication d'autres aliments	4
Fabrication de boissons	4
Fabrication du tabac	0
Fabrication de produits du cannabis	0

### ACTIVITÉS DE TRANSFORMATION DISTINCTIVES

**PRODUITS FORESTIERS NON LIGNEUX ET PETITS FRUITS NORDIQUES**  
(bleuet, chicoutai et airelle vigne d'Ida)

**PRODUITS MARINS TRANSFORMÉS :** conserverie, chair de mactre de Stimpson, buccin, moules, etc.

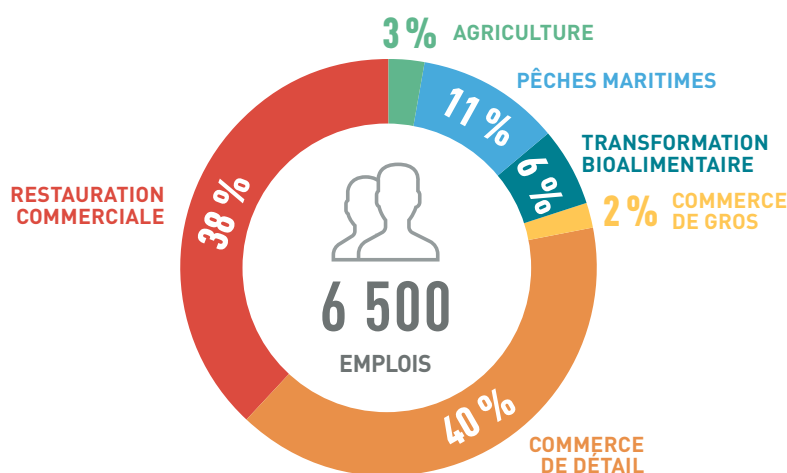
# CHIFFRES CLÉS DE L'INDUSTRIE BIOALIMENTAIRE RÉGIONALE EN 2019



**COMMERCE DE DÉTAIL**

**622 M\$**  
VALEUR DES VENTES

**170**  
NOMBRE D'ÉTABLISSEMENTS



**RESTAURATION COMMERCIALE**

**199 M\$**  
VALEUR DES VENTES

**288**  
NOMBRE D'ÉTABLISSEMENTS

**INDUSTRIE BIOALIMENTAIRE**

**3 %**  
PIB RÉGIONAL

**12 %**  
EMPLOIS DE LA RÉGION

