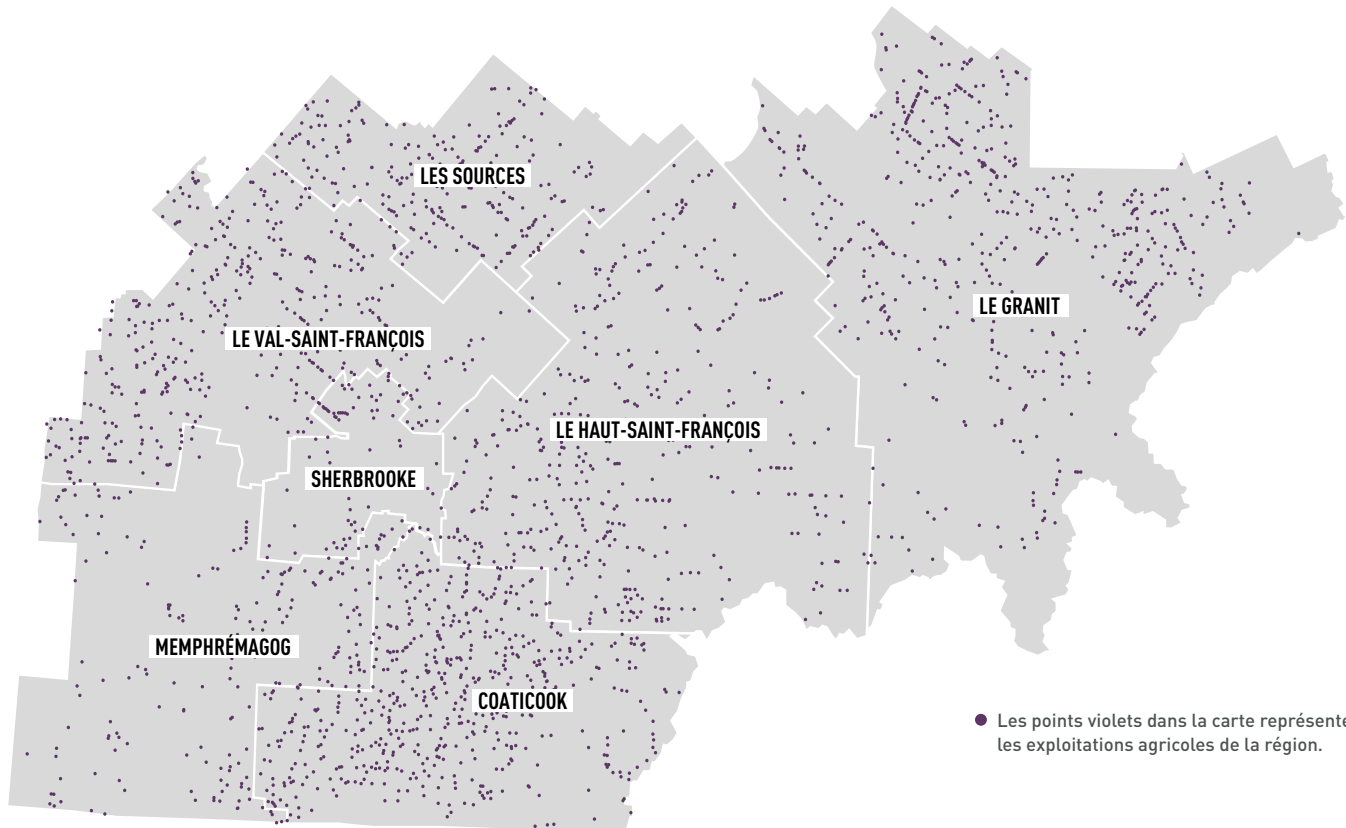


5 ESTRIE



SUPERFICIE AGRICOLE :
705 kha (69 % du territoire)



**RECETTES EN PROVENANCE
DU MARCHÉ : 690 M\$**



**NOMBRE D'EXPLOITATIONS
AGRICOLAS : 2 616**

LES ATOUTS, LES SPÉCIFICITÉS...


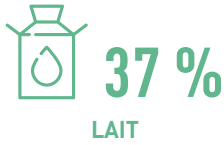
- Ressources fourragères abondantes pour le développement de productions animales comme l'élevage de ruminants
- Présence de L'Arterre (service offert à la relève agricole) dans toutes les MRC de l'Estrie
- Offres de l'agrotourisme et du tourisme gourmand développées et reconnues, appuyées notamment par la signature régionale « Créateurs de saveurs Cantons-de-l'Est »
- Proximité du marché américain

LES DÉFIS...

- Assurer la pérennité des services d'abattage et la desserte multiespèces de proximité pour les petits éleveurs désirant valoriser leur élevage
- Mettre en place de nouvelles stratégies de mise en marché de proximité relationnelle et géographique pour faciliter le démarrage et l'établissement de nouvelles entreprises agroalimentaires de petite taille
- Développer la filière de la biomasse agricole et celle du foin de commerce en valorisant les plantes fourragères pérennes
- Renforcer la mobilisation et la cohésion régionale pour le développement du secteur
- Accroître la productivité et la rentabilité des entreprises bioalimentaires pour réduire les conséquences de la rareté de la main-d'œuvre et faciliter la rétention du personnel, notamment chez les entreprises de petite taille

AGRICULTURE

PRINCIPALES PRODUCTIONS



*Pourcentage des recettes en provenance du marché

CIRCUITS COURTS



NOMBRE TOTAL : 1 006 fermes

VENTES À LA FERME : 611 fermes

MARCHÉS PUBLICS : 141 fermes

SITES INTERNET TRANSACTIONNELS : 103 fermes

AGRICULTURE SOUTENUE PAR LA COMMUNAUTÉ : 56 fermes

AUTRES : 428 fermes

ACTIVITÉS DE PRODUCTION DISTINCTIVES

ACÉRICULTURE

ARBRES DE NOËL

AQUACULTURE

CANARDS

TRANSFORMATION

TRANSFORMATION BIOALIMENTAIRE



RÉPARTITION DES ÉTABLISSEMENTS

TOTAL	117
Fabrication d'aliments pour animaux	8
Mouture de grains céréaliers et de graines oléagineuses	2
Fabrication de sucre et de confiseries	10
Mise en conserve de fruits et de légumes et fabrication de spécialités alimentaires	7
Fabrication de produits laitiers	14
Fabrication de produits de viande	10
Préparation et conditionnement de poissons et de fruits de mer	1
Boulangeries et fabrication de tortillas	20
Fabrication d'autres aliments	28
Fabrication de boissons	16
Fabrication du tabac	0
Fabrication de produits du cannabis	1

ACTIVITÉS DE TRANSFORMATION DISTINCTIVES

TRANSFORMATION LAITIÈRE EN PRODUITS DE SPÉCIALITÉ

PRODUCTION BRASSICOLE (du malt à la microbrasserie)

TORRÉFACTEURS DE CAFÉ

NOMBRE TOTAL D'ENTREPRISES AYANT LA CERTIFICATION BIOLOGIQUE

330

CHIFFRES CLÉS DE L'INDUSTRIE BIOALIMENTAIRE RÉGIONALE EN 2019

