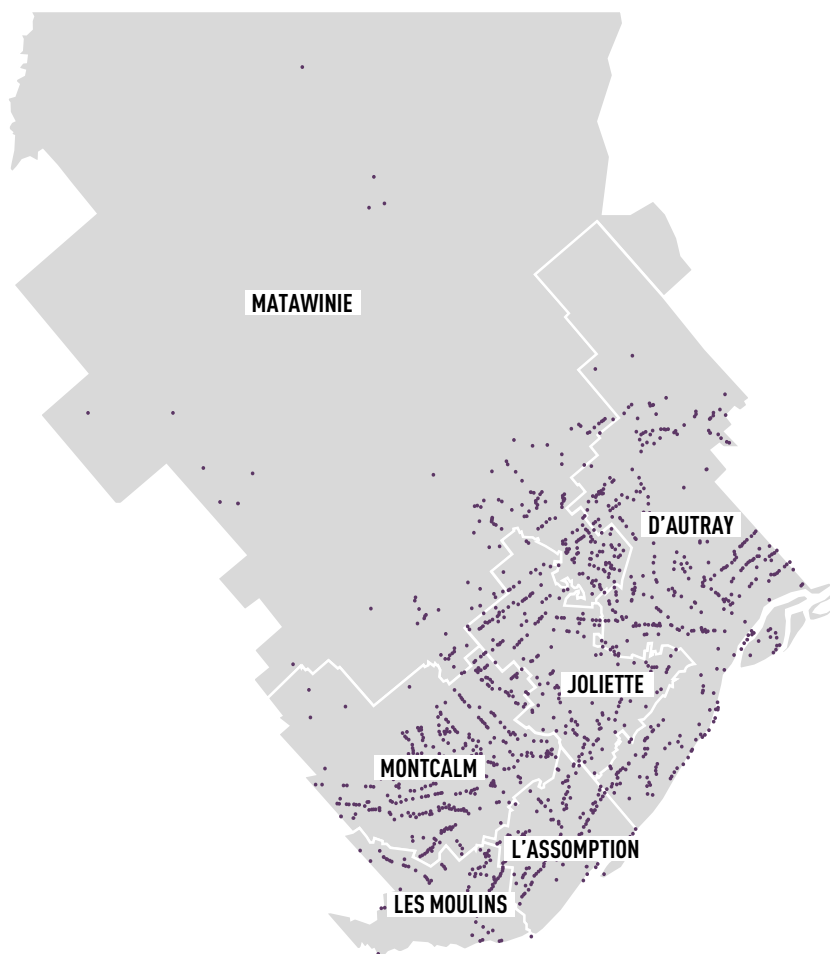


14 LANAUDIÈRE



● Les points violets dans la carte représentent les exploitations agricoles de la région.



SUPERFICIE AGRICOLE :
206 kha (17 % du territoire)



**RECETTES EN PROVENANCE
DU MARCHÉ : 651 M\$**



**NOMBRE D'EXPLOITATIONS
AGRICOLES : 1 508**

LES ATOUTS, LES SPÉCIFICITÉS...

- Croissance soutenue des superficies cultivées selon le mode de production biologique
- Industrie bioalimentaire diversifiée
- Agrotransformation, agrotourisme et signature régionale « Goûtez Lanaudière! »
- Entente sectorielle de développement de l'industrie bioalimentaire qui lie toutes les MRC, la Table des préfets, l'UPA et le MAPAQ

LES DÉFIS...

- Préserver les acquis agricoles et bioalimentaires et développer un secteur innovant en synergie avec le développement urbain
- Accéder au vaste marché de consommation de Montréal et de la Communauté métropolitaine de Montréal
- Soutenir l'établissement en agriculture et développer un écosystème entrepreneurial

AGRICULTURE

PRINCIPALES PRODUCTIONS



*Pourcentage des recettes en provenance du marché

CIRCUITS COURTS



NOMBRE TOTAL : 555 fermes

VENTES À LA FERME : 149 fermes

MARCHÉS PUBLICS : 92 fermes

SITES INTERNET TRANSACTIONNELS : 60 fermes

AGRICULTURE SOUTENUE PAR LA COMMUNAUTÉ : 32 fermes

AUTRES : 282 fermes

ACTIVITÉS DE PRODUCTION DISTINCTIVES

VOLAILLES

LÉGUMES FRAIS ET DE TRANSFORMATION

GRANDES CULTURES

POMMES DE TERRE

TRANSFORMATION

TRANSFORMATION BIOALIMENTAIRE



RÉPARTITION DES ÉTABLISSEMENTS

TOTAL	146
Fabrication d'aliments pour animaux	14
Mouture de grains céréaliers et de graines oléagineuses	3
Fabrication de sucre et de confiseries	9
Mise en conserve de fruits et de légumes et fabrication de spécialités alimentaires	8
Fabrication de produits laitiers	11
Fabrication de produits de viande	20
Préparation et conditionnement de poissons et de fruits de mer	0
Boulangeries et fabrication de tortillas	30
Fabrication d'autres aliments	35
Fabrication de boissons	14
Fabrication du tabac	1
Fabrication de produits du cannabis	1

ACTIVITÉS DE TRANSFORMATION DISTINCTIVES

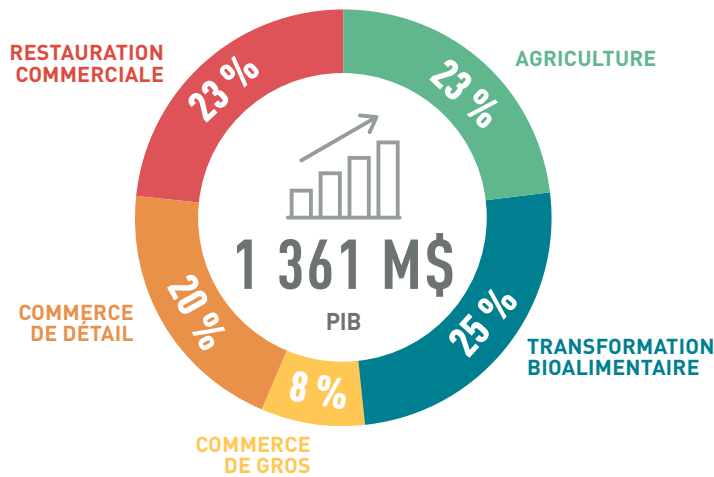
FABRICATION

(ex. : légumes frais, coupés, repas préparés, etc.)

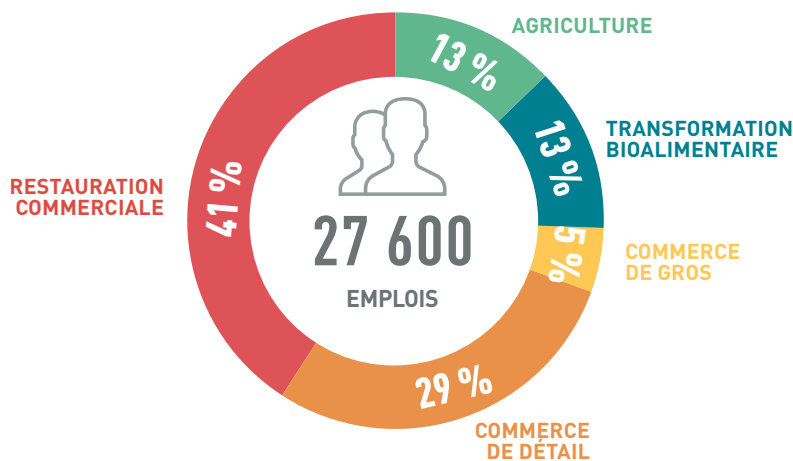
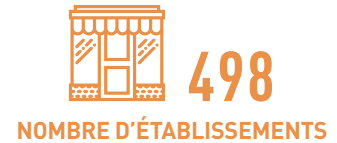
SECTEUR DES VIANDES

PRODUITS DE BOULANGERIE ET PÂTISSERIES

CHIFFRES CLÉS DE L'INDUSTRIE BIOALIMENTAIRE RÉGIONALE EN 2019



COMMERCE DE DÉTAIL



RESTAURATION COMMERCIALE



INDUSTRIE BIOALIMENTAIRE

