



CONFIANCE DANS L'INDUSTRIE AGRO- ALIMENTAIRE AU QUÉBEC

RÉSULTATS D'UNE CONSULTATION DES ACTEURS DU SECTEUR
AGROALIMENTAIRE AU SUJET DE LEUR CONFIANCE ENVERS
LEURS PERSPECTIVES FUTURES

Préparé pour l'Union des producteurs agricoles

6 novembre 2014

TABLE DES MATIÈRES

ÉQUIPE	II
FAITS SAILLANTS	1
INTRODUCTION	3
PROFIL DES RÉPONDANTS	4
CONFIANCE ET PERSPECTIVES FUTURES	5
PRIORITÉS ET OBSTACLES	9
INTERVENTIONS GOUVERNEMENTALES	12
ANNEXES	15
ANNEXE 1. MÉTHODOLOGIE	16
ANNEXE 2. QUESTIONNAIRE D'ENTREVUE	17

ÉQUIPE

CONCEPTION DE L'ÉTUDE, ANALYSE ET RÉDACTION

Renaud Sanscartier,
ÉcoRessources

RÉALISATION DES ENTREVUES ET TRAITEMENTS STATISTIQUES

B.I.P. Bureau d'intervieweurs
professionnels

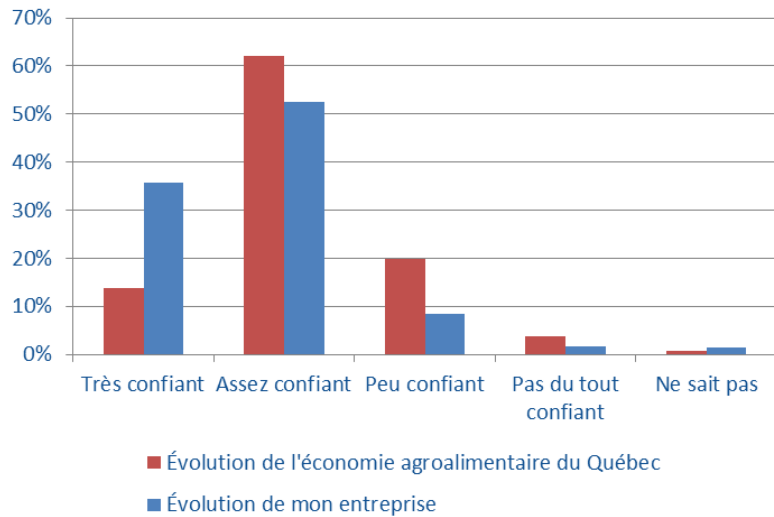
SUPERVISION SCIENTIFIQUE

Jean Nolet,
ÉcoRessources

FAITS SAILLANTS

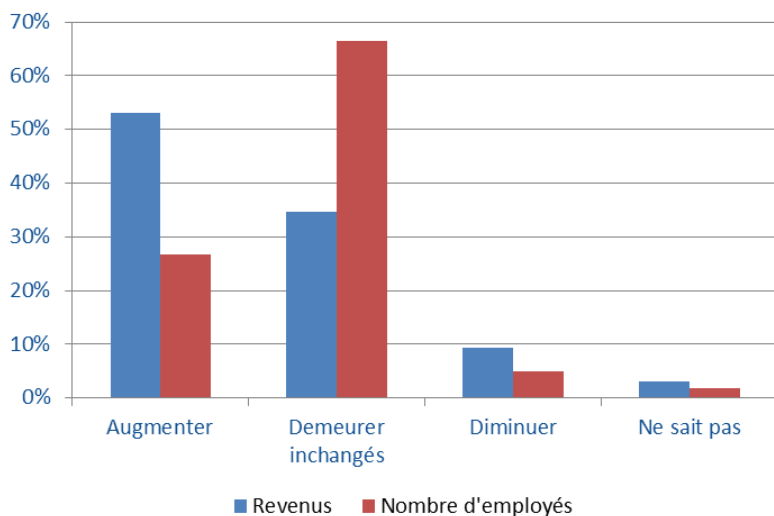
Les entrepreneurs agricoles et agroalimentaires affichent un haut niveau de confiance à l'égard de l'évolution de l'économie agroalimentaire au Québec et de l'évolution de leur entreprise au cours des trois prochaines années.

DEGRÉ DE CONFIANCE DES ENTREPRENEURS À L'ÉGARD DE L'ÉVOLUTION DE L'ÉCONOMIE AGROALIMENTAIRE DU QUÉBEC ET DE LEUR ENTREPRISE



Cette confiance se concrétise dans des perspectives futures qui semblent positives pour le secteur. En effet, plus de la moitié des entreprises sondées s'attendent à voir leurs revenus augmenter au cours des trois prochaines années.

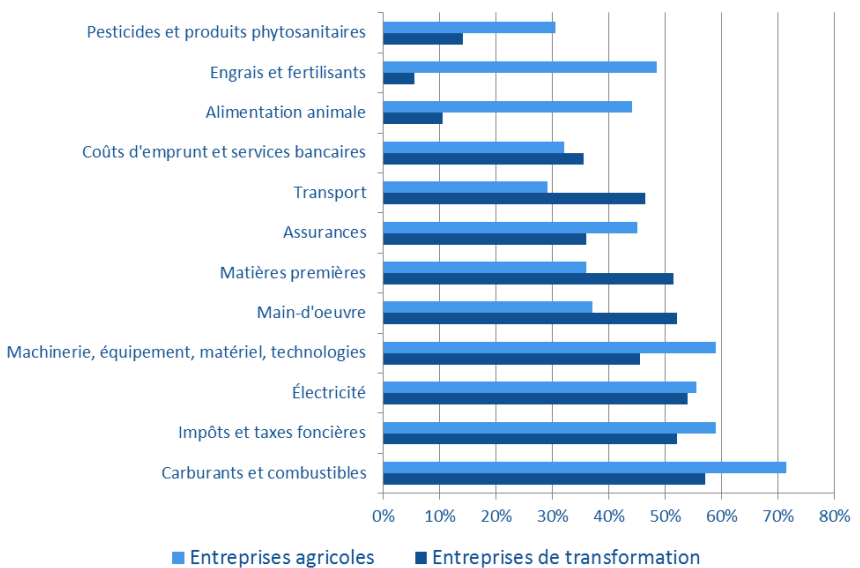
PRÉVISIONS DES ENTREPRENEURS CONCERNANT L'ÉVOLUTION DES REVENUS ET DU NOMBRE D'EMPLOYÉS DE LEUR ENTREPRISE AU COURS DES TROIS PROCHAINES ANNÉES



L'amélioration de la rentabilité, l'amélioration de la gestion, l'investissement dans la croissance et la réduction de l'endettement des entreprises constituent les principales priorités des entrepreneurs agricoles et agroalimentaires pour les trois prochaines années.

Par contre, ceux-ci identifient plusieurs obstacles qui peuvent freiner leur développement, dont les plus importants sont les prix obtenus pour les produits mis en marché, la disponibilité de la main-d'œuvre qualifiée et la disponibilité ou le coût des intrants. Au sujet de ce dernier frein, les intrants qui occasionnent le plus de difficultés aux entreprises en raison de leurs coûts sont les carburants et combustibles, les impôts et taxes foncières, l'électricité, ainsi que la machinerie, l'équipement, le matériel, ou les technologies.

PART DES ENTREPRISES POUR LESQUELLES UN INTRANT EST PROBLÉMATIQUE EN RAISON DE SON COÛT



Enfin, les interventions gouvernementales jugées les plus utiles pour le secteur agroalimentaire sont celles qui visent à soutenir et sécuriser le revenu des entreprises agricoles, l'appui au développement des marchés pour les produits québécois, ainsi que l'appui à l'investissement en entreprise.

Concernant spécifiquement les programmes d'aide financière en agriculture, les entrepreneurs agricoles sont d'avis que :

- Le Programme de crédit de taxes foncières est le plus utile au succès des entreprises;
- L'amélioration des programmes de soutien du revenu devrait figurer en haut de la liste des priorités gouvernementales.

INTRODUCTION

Le secteur agroalimentaire est un moteur important de l'économie du Québec et de ses régions. Les entreprises agricoles et agroalimentaires emploient près de 80 000 personnes (en termes d'équivalent temps complet) et contribuent près de 9 milliards de dollars au PIB de la province. Ceci, sans compter leur impact en amont de la chaîne (achats auprès de fournisseurs) ou, encore, l'impact des dépenses effectuées par les employés du secteur qui génèrent, eux aussi, des retombées positives pour l'économie québécoise (ÉcoRessources, à paraître)¹.

Pourtant, le secteur fait face à de nombreux défis : concurrence féroce, difficultés de recrutement de main-d'œuvre, enjeux liés au transfert des entreprises, exigences variées des consommateurs, etc. Les circonstances actuelles, marquées par la révision en profondeur du budget du gouvernement québécois et par une laborieuse sortie de crise économique pour plusieurs partenaires commerciaux du Québec, viennent exacerber ces défis.

C'est dans ce contexte qu'une consultation a été réalisée auprès des entrepreneurs agricoles et agroalimentaires au sujet de leurs perspectives d'avenir. Le principal objectif de cette consultation était de vérifier le niveau de confiance des entrepreneurs du secteur face à la conjoncture économique, et visait à répondre, notamment, aux questions suivantes :

- Quel est le degré de confiance des entrepreneurs du secteur à l'égard de l'évolution de l'économie agroalimentaire au Québec ainsi qu'à l'égard de l'évolution de leur entreprise?
- Les entrepreneurs du secteur prévoient-ils s'attendent-ils à une croissance de leurs revenus?
- Les entrepreneurs du secteur prévoient-ils embaucher de la main-d'œuvre?
- Quels sont les obstacles qui freinent la croissance des entreprises du secteur?
- Quelles interventions gouvernementales sont les plus utiles au développement du secteur et des entreprises agricoles et agroalimentaires?

Au total, 400 chefs d'entreprise, dont 200 entreprises agricoles et 200 entreprises de fabrication d'aliments, ont répondu au sondage. Les résultats de ce sondage sont présentés dans la prochaine section. Pour leur part, les annexes 1 et 2 présentent respectivement la méthodologie utilisée pour la consultation et le questionnaire d'entrevue.

¹ ÉcoRessources (à paraître). *Mise à jour des retombées économiques de l'agriculture pour le Québec*. Préparée pour l'Union des producteurs agricoles.

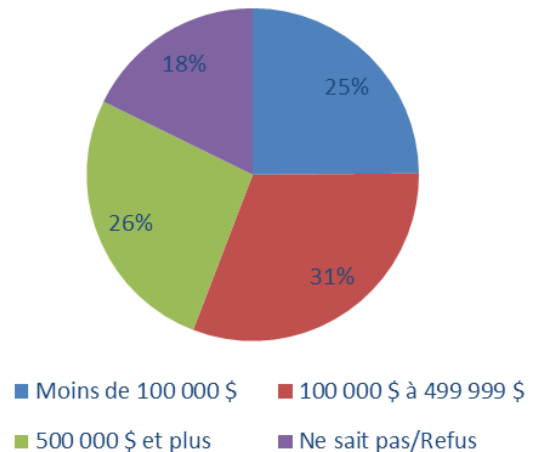
PROFIL DES RÉPONDANTS

ENTREPRISES AGRICOLES

Deux cents chefs d'entreprises agricoles ont été sondés. Parmi ceux-ci, les deux tiers (65 %) ont répondu avoir une production animale comme activité principale, le reste étant spécialisé en production végétale.

Le quart des entreprises avait, en 2013, un chiffre d'affaires de moins de 100 000 \$, et une proportion similaire affichait un chiffre d'affaires de plus de 500 000 \$ (Figure 1). Enfin, plus de la moitié des entreprises employait une ou deux personnes en 2013, en incluant le ou les propriétaires.

CHIFFRE D'AFFAIRES DES ENTREPRISES AGRICOLES SONDEES, 2013

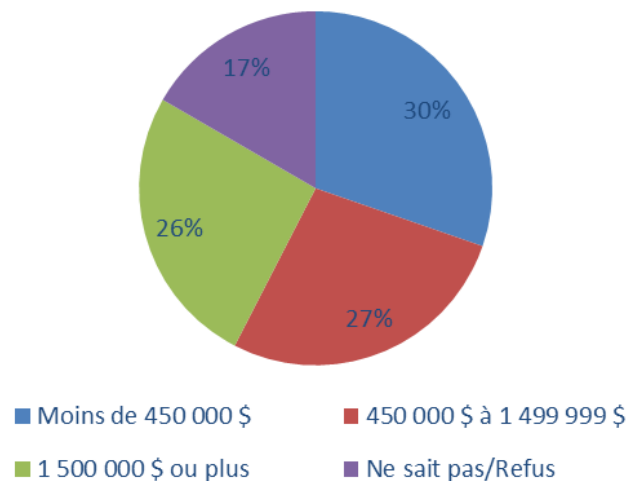


ENTREPRISES DE TRANSFORMATION

Parmi les 200 entreprises de transformation agroalimentaire consultées, 30 % avaient un chiffre d'affaires de moins de 450 000 \$ en 2013, et 26 % affichaient un chiffre d'affaires excédant 1,5 M\$.

La taille des entreprises variait de cinq employés ou moins pour 34 % d'entre elles à plus de 15 employés pour 31 % de celles-ci.

CHIFFRE D'AFFAIRES DES ENTREPRISES DE TRANSFORMATION SONDEES, 2013

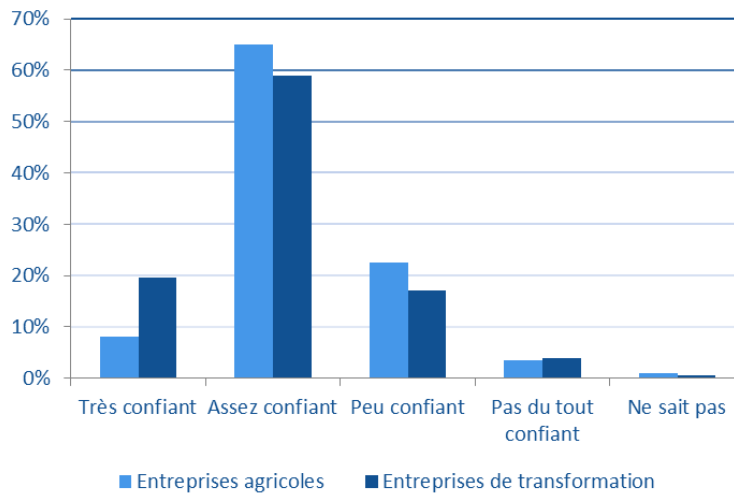


CONFIANCE ET PERSPECTIVES FUTURES

CONFIANCE À L'ÉGARD DE L'ÉVOLUTION DE L'ÉCONOMIE AGROALIMENTAIRE

De manière générale, les entrepreneurs des secteurs agricole et agroalimentaire du Québec se disent confiants en l'avenir de leur industrie. En effet, plus des trois quarts des entrepreneurs sondés se disent très ou assez confiants à l'égard de l'évolution de l'économie agroalimentaire au Québec au cours des trois prochaines années.

QUEL EST VOTRE DEGRÉ DE CONFIANCE À L'ÉGARD DE L'ÉVOLUTION DE L'ÉCONOMIE AGROALIMENTAIRE AU QUÉBEC AU COURS DES TROIS PROCHAINES ANNÉES?



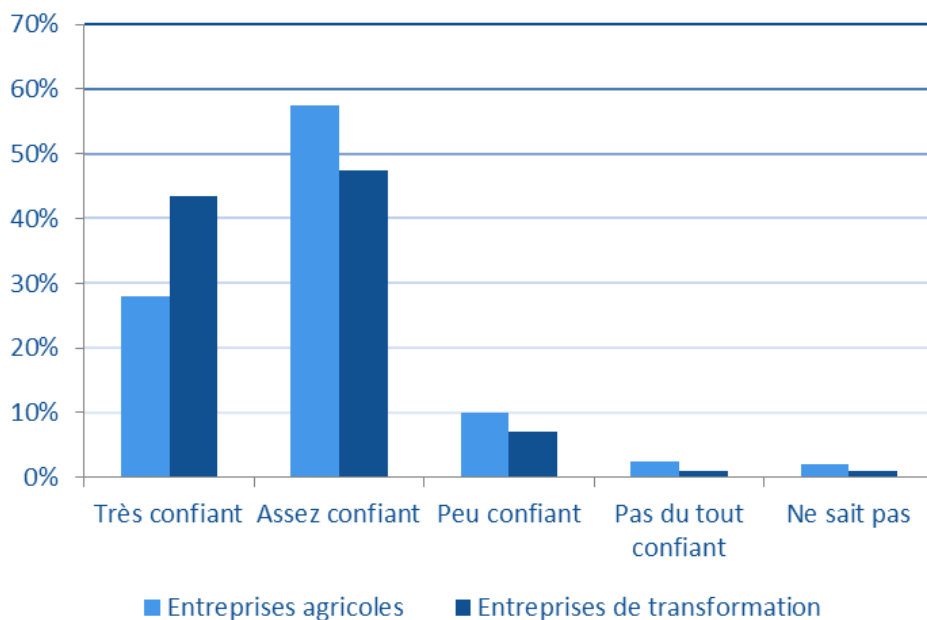
On observe, chez les entrepreneurs agricoles, un niveau de confiance qui varie selon la production principale et selon la taille de l'entreprise.

- 76 % des entrepreneurs spécialisés en production animale se disent très ou assez confiant à l'égard de l'évolution de l'économie agroalimentaire au Québec, contre 67 % des entrepreneurs spécialisés en production végétale.
- Par ailleurs, le niveau de confiance des entrepreneurs agricoles à l'égard de l'évolution de l'économie agroalimentaire au Québec augmente avec leur chiffre d'affaires. Alors que 65 % des entrepreneurs dont le chiffre d'affaires est de 100 000 \$ ou moins se disent très ou assez confiant, cette part grimpe à 74 % lorsque le chiffre d'affaires se situe 100 000 \$ et 500 000 \$, et atteint 87 % pour un chiffre d'affaires supérieur à 500 000 \$.

CONFIANCE À L'ÉGARD DE L'ÉVOLUTION DES ENTREPRISES

Le niveau de confiance des entrepreneurs s'avère encore plus élevé à l'égard de l'évolution de leur entreprise. Ainsi, 88 % des entrepreneurs se disent très ou assez confiant à l'égard de l'évolution de leur entreprise au cours des trois prochaines années.

QUEL EST VOTRE DEGRÉ DE CONFIANCE À L'ÉGARD DE L'ÉVOLUTION DE VOTRE ENTREPRISE AU COURS DES TROIS PROCHAINES ANNÉES?



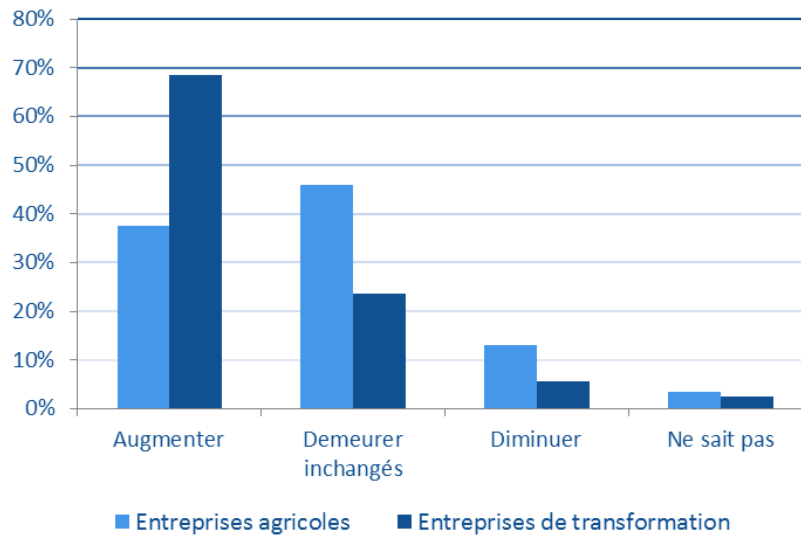
Il est intéressant de constater que près de 95 % des entrepreneurs dont l'entreprise est en processus de transfert vers une relève se disent très ou assez confiant en l'avenir de leur entreprise. Cette proportion est similaire pour les deux secteurs étudiés.

Dans le secteur agricole, la confiance envers l'avenir des entreprises est la plus élevée pour la strate d'entreprises dont le chiffre d'affaires se situe 100 000 \$ et 500 000 \$ (95 % très ou assez confiants) et est la plus faible pour les entreprises dont le chiffre d'affaires est de 100 000 \$ ou moins (74 % très ou assez confiants).

PERSPECTIVES FUTURES EN TERMES DE REVENUS

Plus de la moitié (53 %) des entreprises sondées s'attendent à voir leurs revenus augmenter au cours des prochaines années, et moins d'une sur 10 s'attend à une diminution.

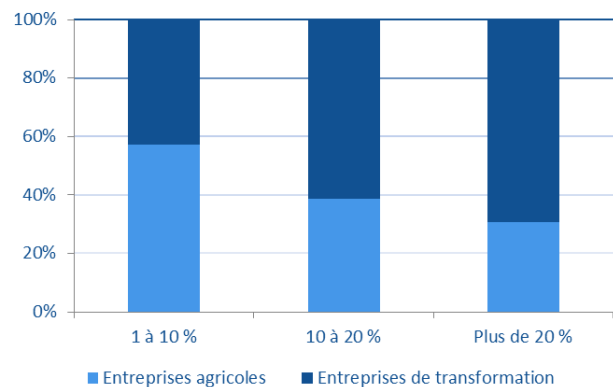
AU COURS DES TROIS PROCHAINES ANNÉES, CROYEZ-VOUS QUE LES REVENUS DE VOTRE ENTREPRISE VONT AUGMENTER, DIMINUER OU DEMEURER INCHANGÉS?



Les perspectives de croissance s'avèrent plus élevées dans le secteur de la transformation agroalimentaire. D'un côté, la part des entrepreneurs qui s'attendent à une hausse de leurs revenus est plus grande dans ce secteur.

D'autre part, les répondants qui s'attendent à des hausses élevées (ex. plus de 20 %) sont des entrepreneurs de la transformation dans une plus grande proportion.

AUGMENTER DE COMBIEN?

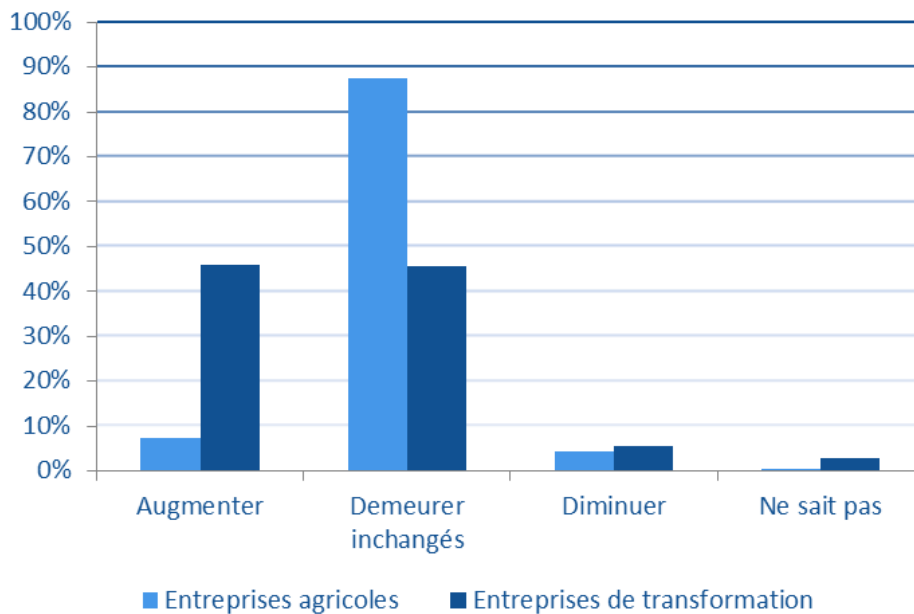


Dans le secteur agricole, c'est d'abord les entreprises spécialisées en production animale qui s'attendent à une croissance de leurs revenus.

PERSPECTIVES FUTURES EN TERMES D'EMPLOIS

En matière de main-d'œuvre, les entrepreneurs agricoles et agroalimentaires s'attendent à maintenir ou à accroître le nombre de personnes employées par leur entreprise au cours des trois prochaines années. Très peu d'entreprises prévoient une diminution à ce chapitre.

AU COURS DES TROIS PROCHAINES ANNÉES, CROYEZ-VOUS QUE LE NOMBRE D'EMPLOYÉS DANS VOTRE ENTREPRISE VA AUGMENTER, DIMINUER OU DEMEURER INCHANGÉ?



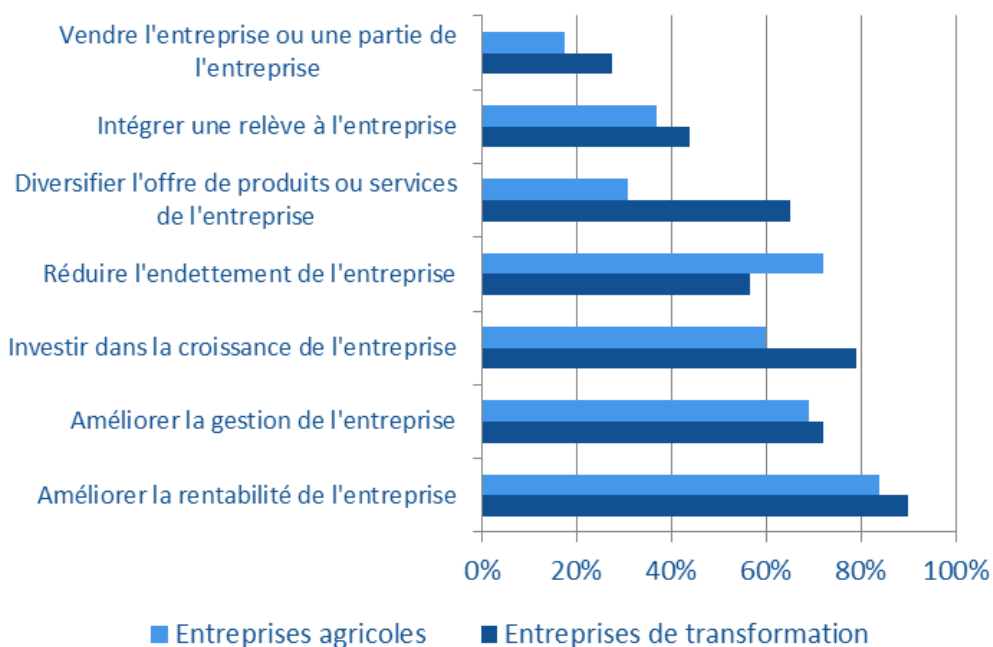
Encore ici, le secteur de la transformation est celui qui affiche les perspectives de croissance les plus positives, alors que près de la moitié des entreprises prévoient embaucher. Par ailleurs, les prévisions d'embauche augmentent avec le chiffre d'affaires des entreprises de ce secteur. En effet, 35 % des entrepreneurs dont le chiffre d'affaires est de moins de 450 000 \$ prévoient embaucher, alors que cette part grimpe à 55 % lorsque le chiffre d'affaires excède 1,5 M\$.

PRIORITÉS ET OBSTACLES

PRIORITÉS

L'amélioration de la rentabilité constitue une priorité pour la grande majorité (87 %) des secteurs agricole et agroalimentaire. Deux autres priorités rejoignent 70 % des répondants, soit l'amélioration de la gestion et l'investissement dans la croissance.

QUELLES SERONT VOS PRIORITÉS POUR LES TROIS PROCHAINES ANNÉES?



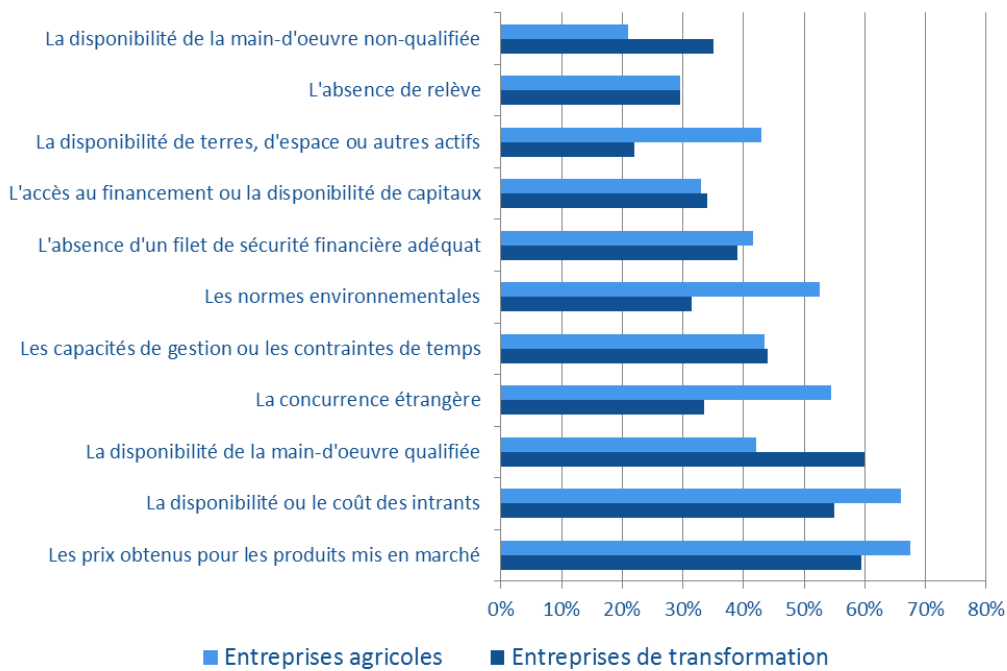
La réduction de l'endettement fait partie des priorités d'une plus grande part des entrepreneurs agricoles (72 % contre 57 %). À l'inverse, les entrepreneurs du secteur de la transformation sont interpellés dans une plus grande proportion par la diversification de l'offre de produits ou services (65 % contre 31 %) et l'investissement dans la croissance (79 % contre 60 %).

À l'intérieur du secteur agricole, on remarque qu'une part plus importante des entreprises spécialisées en production végétale identifie la diversification comme une priorité en comparaison aux entreprises spécialisées en production animale.

OBSTACLES AU SUCCÈS

Malgré la confiance qu'ils affichent envers leurs perspectives futures, les entrepreneurs agricoles et agroalimentaires identifient plusieurs obstacles qui pourraient freiner le développement de leur entreprise.

QUELS SERONT LES PRINCIPAUX FREINS AU SUCCÈS DE VOTRE ENTREPRISE AU COURS DES TROIS PROCHAINES ANNÉES?²



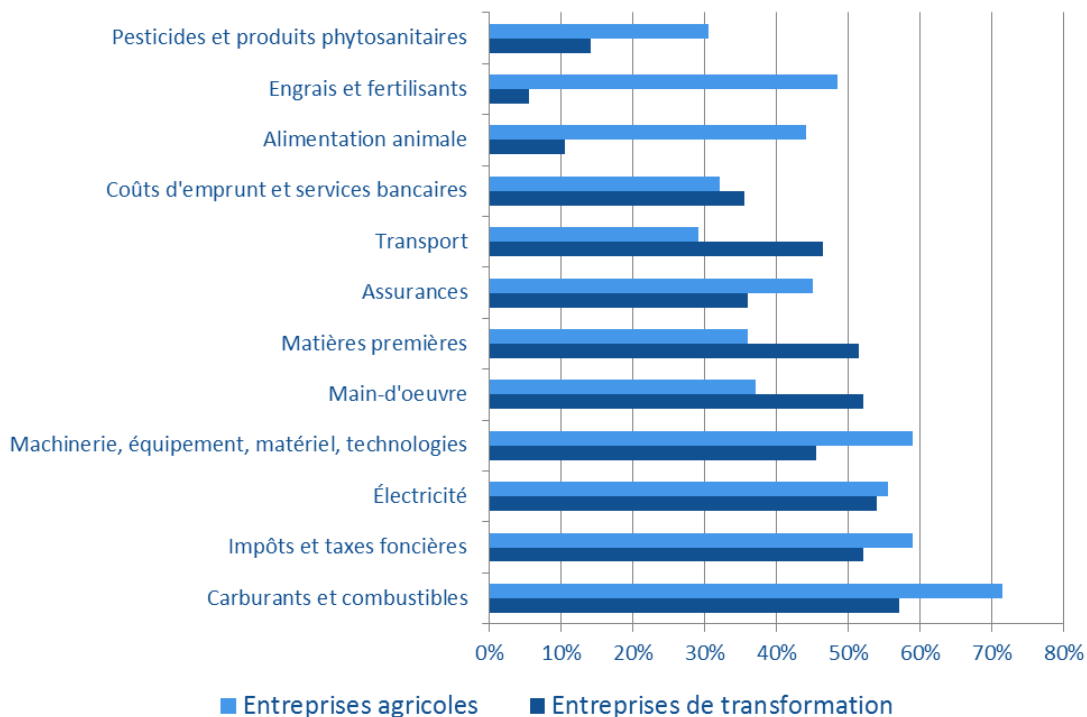
Les prix obtenus pour les produits mis en marché et les enjeux concernant les intrants (disponibilité et coûts) ont été mentionnés par plus de 60 % des répondants, et ces proportions ne varient pas entre le secteur agricole et celui de la transformation.

La concurrence étrangère, les normes environnementales et la disponibilité de terres, d'espace ou d'autres actifs affectent une part plus importante des entreprises agricoles. À l'inverse, les entreprises de transformation sont particulièrement affectées par la disponibilité de la main-d'œuvre qualifiée et non qualifiée.

² D'autres obstacles ont été mentionnés par moins de 2 % des répondants : la température, les quotas, l'économie en général/récession, et le ministère de l'Agriculture, des Pêcheries et de l'Alimentation du Québec.

Parmi les intrants dont les coûts occasionnent des difficultés aux entreprises sondées, les carburants et combustibles occupent le premier rang et ont été mentionnés par 64 % des répondants. Suivent les impôts et taxes foncières, l'électricité, et le groupe « machinerie, équipement, matériel, technologies », qui nuisent à plus de la moitié des répondants.

PARMI LES INTRANTS SUIVANTS, LESQUELS POSENT PROBLÈME À VOTRE ENTREPRISE EN RAISON DE LEURS COÛTS?



On observe de nombreuses différences entre les entreprises agricoles et agroalimentaires :

- Les entreprises agricoles sont plus affectées par le prix des carburants et combustibles, de la machinerie et des équipements, ainsi que par celui des intrants purement agricoles (pesticides, engrais et aliments pour animaux).
- Pour leur part, les entreprises de transformation ont identifié dans une plus grande proportion la main-d'œuvre, les matières premières et le transport comme intrants posant problème en raison de leurs coûts.

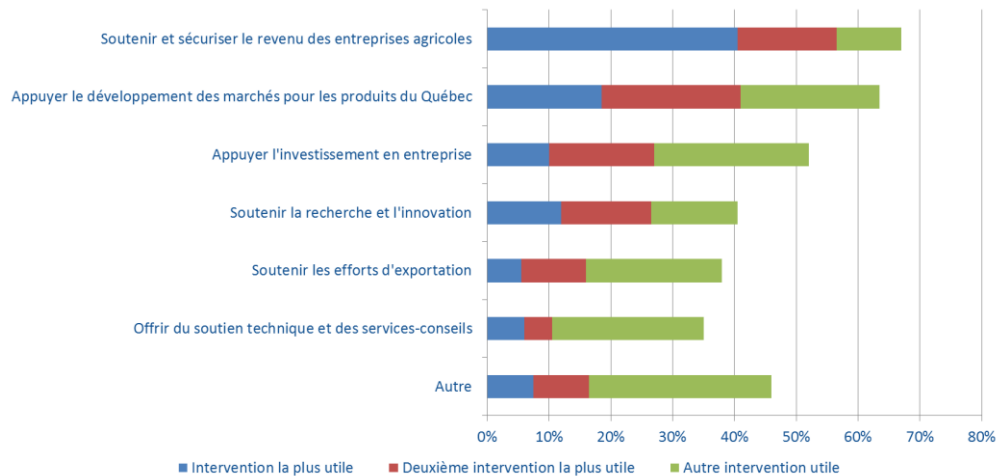
INTERVENTIONS GOUVERNEMENTALES

UTILITÉ DES INTERVENTIONS GOUVERNEMENTALES

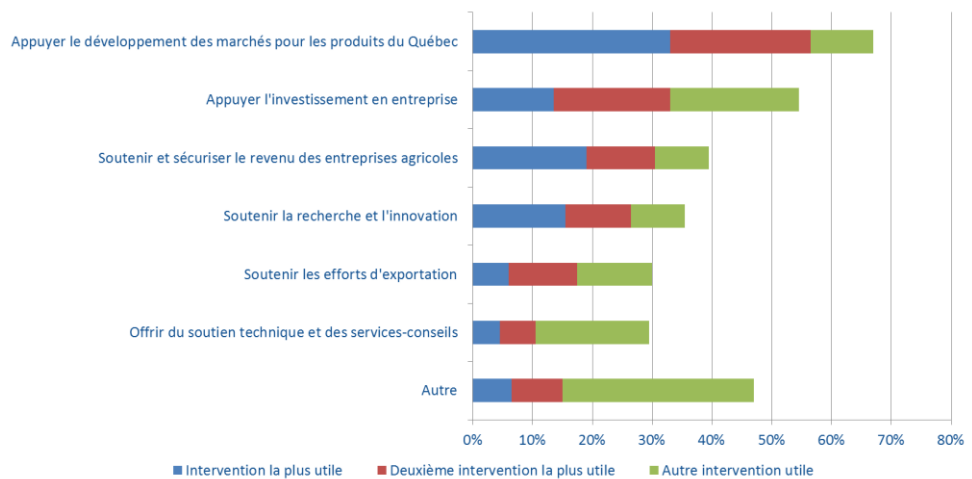
Pour 41 % des entrepreneurs agricoles, les interventions visant à soutenir et sécuriser le revenu des entreprises sont les plus utiles pour le développement du secteur agroalimentaire. Quant aux interventions appuyant le développement des marchés pour les produits du Québec, elles sont jugées comme étant les plus utiles par le tiers (33 %) des entrepreneurs du secteur de la transformation. L'utilité des diverses interventions varie entre les secteurs.

QUELLES INTERVENTIONS GOUVERNEMENTALES VOUS SEMBLENT UTILES POUR LE DÉVELOPPEMENT DU SECTEUR AGROALIMENTAIRE QUÉBÉCOIS?

ENTREPRISES AGRICOLES



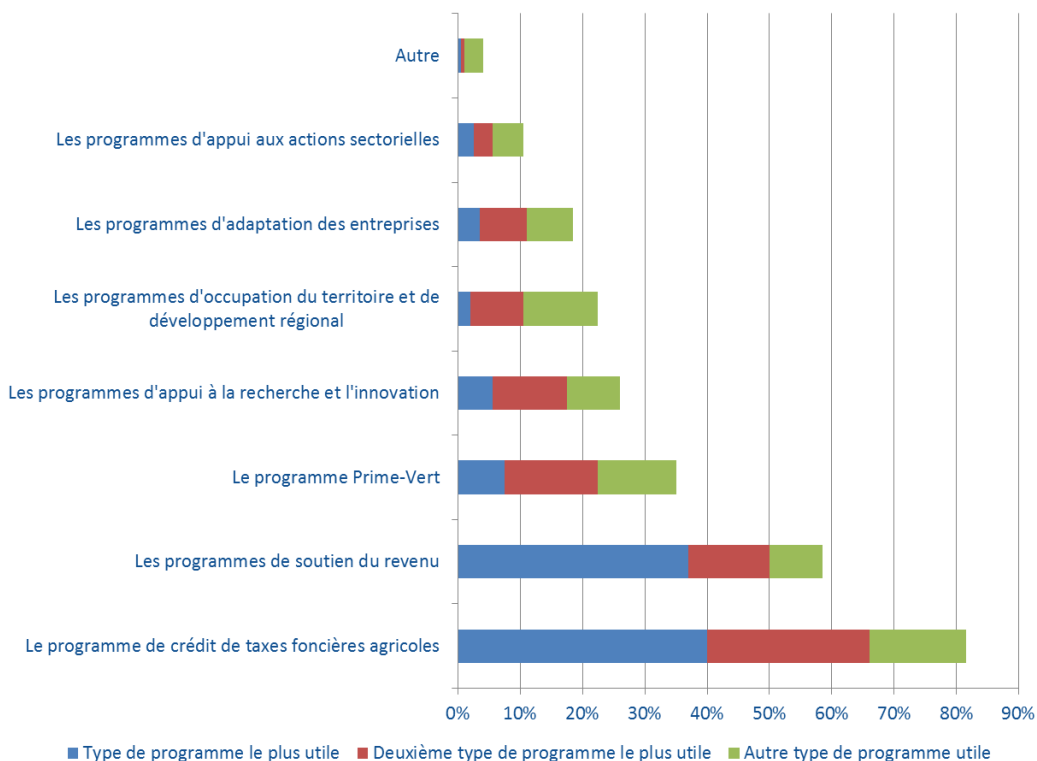
ENTREPRISES DE TRANSFORMATION



UTILITÉ DES PROGRAMMES D'AIDE FINANCIÈRE

Au niveau de l'aide financière, le programme de crédit de taxes foncières apparaît être le plus utile pour les entrepreneurs agricoles, suivi par les programmes de soutien du revenu.

QUELS TYPES DE PROGRAMMES D'AIDE FINANCIÈRE SEMBLENT UTILES POUR LE SUCCÈS DE VOTRE ENTREPRISE? ¹

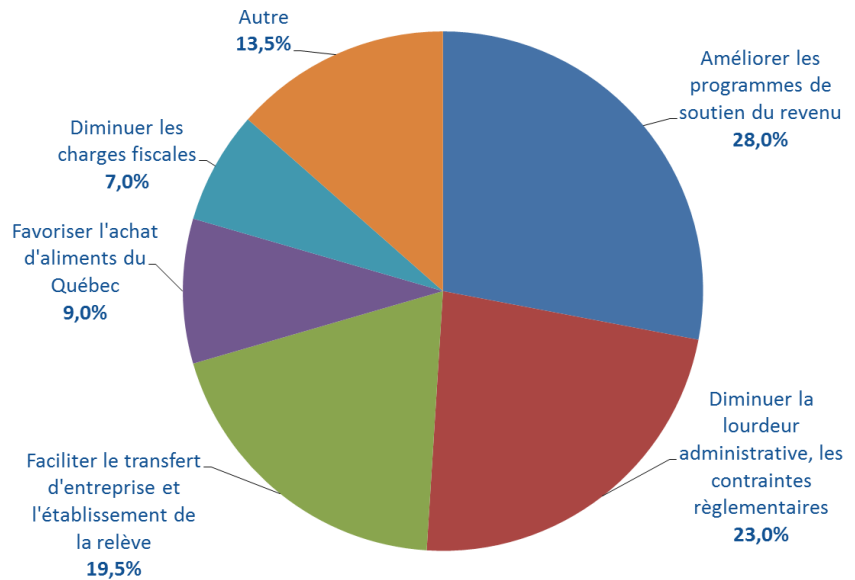


Note 1 : Cette question a été posée uniquement aux répondants du secteur agricole.

PRIORITÉS EN MATIÈRE D'INTERVENTION GOUVERNEMENTALE

Pour les entrepreneurs agricoles, l'amélioration des programmes de soutien du revenu devrait figurer en haut de la liste des priorités gouvernementales, suivie par la diminution de la lourdeur administrative et des contraintes réglementaires.

QUELLE PRIORITÉ DEVRAIT ÊTRE CONSIDÉRÉE PAR LE GOUVERNEMENT EN PREMIER?¹



Note 1 : Cette question a été posée uniquement aux répondants du secteur agricole.

ANNEXES

ANNEXE 1. MÉTHODOLOGIE

La consultation des acteurs du secteur agroalimentaire au sujet de leur confiance envers leurs perspectives futures a été réalisée auprès de 400 entrepreneurs (200 producteurs agricoles et 200 entrepreneurs du secteur de la transformation des aliments).

Réalisation des entrevues

Les entretiens ont été réalisés au cours du mois d'octobre 2014. La méthodologie mise en œuvre pour la réalisation de cette consultation reposait sur un contact téléphonique direct auprès des répondants potentiels avec possibilité de réaliser l'entrevue au téléphone ou de remplir le sondage en ligne par la suite. La durée moyenne des entrevues était de 10 minutes.

Population à l'étude

Deux listes d'entreprises ont été utilisées pour réaliser ce sondage.

- Pour les producteurs agricoles : une liste de 1 200 entreprises avec coordonnées a été fournie par l'UPA. Ces entreprises ont été sélectionnées de manière aléatoire à partir de la liste des membres de l'organisation.
- Pour les transformateurs : une liste de 1 149 entreprises a été obtenue auprès du site icriq.com, qui diffuse les données de la Banque d'information industrielle du Centre de recherche industrielle du Québec. Cette liste découle d'une recherche effectuée en utilisant le code SCIAN « 311000 - Fabrication d'aliments ». Selon une responsable du site icriq.com, bien que l'inscription à cette banque soit volontaire, celui-ci répertorie environ 90 % des entreprises manufacturières du Québec.

Les entreprises listées ont été contactées de façon aléatoire, jusqu'à ce que 200 d'entre elles aient accepté de répondre pour chacune des listes (pour un total de 400 répondants). Le taux de réponse final est de 28,6 %. La marge d'erreur maximale est de 2,6 %, 19 fois sur 20.

Développement et prétest du questionnaire

Le questionnaire a été développé par ÉcoRessources, en collaboration avec l'UPA, et B.I.P. est intervenu afin d'optimiser celui-ci (formulation des questions, détection de biais, etc.).

Un prétest auprès d'une quinzaine de répondants a été effectué. En plus de valider la durée moyenne des entrevues et de tester le questionnaire, ce prétest a permis de faire deux légers ajustements pour s'assurer de la compréhension des questions par les répondants.

ANNEXE 2. QUESTIONNAIRE D'ENTREVUE

INTRODUCTION

Bonjour, nous sommes mandatés par l'Union des producteurs agricoles afin de mener une étude sur la confiance des entrepreneurs agricoles et agroalimentaires face aux perspectives économiques des trois prochaines années. Votre participation permettra à l'UPA de mieux comprendre la situation des acteurs de l'industrie et les défis auxquels ils font face.

Votre participation ne prendra qu'une dizaine de minutes et toutes les informations que vous me fournirez lors de notre entretien demeureront strictement confidentielles. Accepteriez-vous de participer à cette étude?

CONJONCTURE ÉCONOMIQUE

1. Quel est votre degré de confiance à l'égard de l'évolution de l'économie agroalimentaire au Québec au cours des trois prochaines années?
 - Très confiant
 - Assez confiant
 - Peu confiant
 - Pas du tout confiant
 - Ne sait pas

2. Quel est votre degré de confiance à l'égard de l'évolution de votre entreprise au cours des trois prochaines années?
 - Très confiant
 - Assez confiant
 - Peu confiant
 - Pas du tout confiant
 - Ne sait pas

3. Au cours des trois prochaines années, croyez-vous que les revenus de votre entreprise vont augmenter____, diminuer____ ou demeurer inchangés____? Si augmenter ou diminuer, de combien?
- 1 à 5 %
 - 6 à 10 %
 - 11 à 15 %
 - 16 à 20 %
 - Plus de 20 %
 - Ne sait pas ou Ne veut pas répondre
4. Au cours des trois prochaines années, croyez-vous que le nombre d'employés dans votre entreprise va augmenter____, diminuer____ ou demeurer inchangés____? Si augmenter ou diminuer, de combien?
- _____ (nombre d'employés ou %)
 - Ne sait pas ou Ne veut pas répondre

APPROFONDISSEMENT

5. Quelles seront vos priorités pour les trois prochaines années?
- Mettre les choix de réponse en rotation. Plusieurs réponses possibles.*
- Améliorer la rentabilité de l'entreprise
 - Réduire l'endettement de l'entreprise
 - Investir dans la croissance de l'entreprise
 - Diversifier l'offre de produits ou services de l'entreprise
 - Intégrer une relève à l'entreprise
 - Améliorer la gestion de l'entreprise
 - Vendre l'entreprise ou une partie de l'entreprise
 - Autre. Veuillez préciser : _____
 - Ne sait pas ou Ne veut pas répondre

6. Quels seront les principaux freins au succès de votre entreprise au cours des trois prochaines années?

Mettre les choix de réponse en rotation. Plusieurs réponses possibles.

- L'absence de relève
- La disponibilité ou le coût des intrants
- Les prix obtenus pour les produits mis en marché
- Les capacités de gestion ou les contraintes de temps
- Les normes environnementales
- L'absence d'un filet de sécurité financière adéquat
- La concurrence étrangère
- La disponibilité de terres, d'espace ou autres actifs
- L'accès au financement ou la disponibilité de capitaux
- La disponibilité de la main-d'œuvre qualifiée
- La disponibilité de la main-d'œuvre non qualifiée
- Autre. Veuillez préciser : _____
- Ne sait pas ou Ne veut pas répondre

7. Parmi les intrants suivants, lesquels posent problème à votre entreprise en raison de leurs coûts :

Mettre les choix de réponse en rotation. Plusieurs réponses possibles.

- Carburants et combustibles
- Électricité
- Main-d'œuvre
- Matières premières
- Pesticides et produits phytosanitaires
- Engrais et fertilisants
- Alimentation animale
- Machinerie, équipement, matériel, technologies
- Transport
- Coûts d'emprunt et services bancaires
- Assurances

- Impôts et taxes foncières
- Autre. Veuillez préciser : _____
- Ne sait pas ou Ne veut pas répondre

INTERVENTIONS GOUVERNEMENTALES

8. Parmi les interventions gouvernementales suivantes, laquelle vous semble la plus utile pour le développement du secteur agroalimentaire québécois?

Mettre les choix de réponse en rotation. Une seule réponse.

- Soutenir la recherche et l'innovation (ex. développement de nouveaux produits, amélioration des techniques de production, etc.)
- Soutenir et sécuriser le revenu des entreprises agricoles
- Appuyer le développement des marchés pour les produits du Québec
- Soutenir les efforts d'exportation
- Appuyer l'investissement en entreprise
- Offrir du soutien technique et des services-conseils
- Mettre en place des mesures de protection de l'environnement
- Mettre en place des mesures de contrôle de la salubrité des aliments
- Autre. Veuillez préciser : _____
- Ne sait pas ou Ne veut pas répondre

9. Quelle est la deuxième intervention gouvernementale qui vous semble la plus utile pour le développement du secteur agroalimentaire québécois?

Mettre les choix de réponse en rotation. Retirer la réponse choisie à la question 8. Une seule réponse.

- Soutenir la recherche et l'innovation (ex. développement de nouveaux produits, amélioration des techniques de production, etc.)
- Soutenir et sécuriser le revenu des entreprises agricoles
- Appuyer le développement des marchés pour les produits du Québec
- Soutenir les efforts d'exportation
- Appuyer l'investissement en entreprise
- Offrir du soutien technique et des services-conseils

- Mettre en place des mesures de protection de l'environnement
- Mettre en place des mesures de contrôle de la salubrité des aliments
- Autre. Veuillez préciser : _____
- Ne sait pas ou Ne veut pas répondre

10. Y en a-t-il d'autres parmi les suivantes?

Mettre les choix de réponse en rotation. Retirer les réponses choisies aux questions 8 et 9. Plusieurs réponses possibles.

- Soutenir la recherche et l'innovation (ex. développement de nouveaux produits, amélioration des techniques de production, etc.)
- Soutenir et sécuriser le revenu des entreprises agricoles
- Appuyer le développement des marchés pour les produits du Québec
- Soutenir les efforts d'exportation
- Appuyer l'investissement en entreprise
- Offrir du soutien technique et des services-conseils
- Mettre en place des mesures de protection de l'environnement
- Mettre en place des mesures de contrôle de la salubrité des aliments
- Autre. Veuillez préciser : _____
- Ne sait pas ou Ne veut pas répondre

NOTE : LES RÉPONSES CHOISIES SONT ÉLIMINÉES AU FUR ET À MESURE DONC LE RÉPONDANT NE PEUT PAS DONNER DEUX FOIS LA MÊME RÉPONSE.

LES QUESTIONS 11 À 15 (INCLUSIVEMENT) SONT POUR LE SECTEUR DE LA PRODUCTION AGRICOLE UNIQUEMENT

11. Parmi les types de programmes d'aide financière suivants, lequel vous semble le plus utile pour le succès de votre entreprise?

Mettre les choix de réponse en rotation. Une seule réponse.

- Les programmes de soutien du revenu (ASRA, Assurance récolte, Agri-stabilité, Agri-investissement, Agri-Québec)
- Les programmes d'adaptation des entreprises, dont l'objectif est d'aider les entreprises en difficulté financière à s'adapter à leur nouvel environnement d'affaires (ex. Programme d'appui à la compétitivité des entreprises)

- Les programmes d'appui aux actions sectorielles (ex. Appui financier aux regroupements et aux associations de producteurs désignés, Soutien aux stratégies sectorielles de développement)
- Les programmes d'appui à la recherche et l'innovation (ex. Innov'Action agroalimentaire)
- Le programme Prime-Vert
- Le programme de crédit de taxes foncières agricoles
- Les programmes d'occupation du territoire et de développement régional (ex. Programme pilote d'appui à la multifonctionnalité de l'agriculture, Programme d'occupation du territoire proposé par l'UPA)
- Autre. Veuillez préciser : _____
- Ne sait pas ou Ne veut pas répondre

12. Lequel vous semble être le deuxième le plus utile pour le succès de votre entreprise?

Mettre les choix de réponse en rotation. Retirer la réponse choisie à la question 11. Une seule réponse.

- Les programmes de soutien du revenu
- Les programmes d'adaptation des entreprises
- Les programmes d'appui aux actions sectorielles
- Les programmes d'appui à la recherche et l'innovation
- Le programme Prime-Vert
- Le programme de crédit de taxes foncières agricoles
- Les programmes d'occupation du territoire et de développement régional
- Autre. Veuillez préciser : _____
- Ne sait pas ou Ne veut pas répondre

13. Y en a-t-il d'autres ?

Mettre les choix de réponse en rotation. Retirer les réponses choisies aux questions 11 et 12. Plusieurs réponses possibles.

- Les programmes de soutien du revenu
- Les programmes d'adaptation des entreprises
- Les programmes d'appui aux actions sectorielles
- Les programmes d'appui à la recherche et l'innovation
- Le programme Prime-Vert
- Le programme de crédit de taxes foncières agricoles
- Les programmes d'occupation du territoire et de développement régional
- Autre. Veuillez préciser : _____
- Ne sait pas ou Ne veut pas répondre

Note : Les réponses choisies sont éliminées au fur et à mesure donc le répondant ne peut donner deux fois la même réponse.

14. Parmi les priorités suivantes, laquelle devrait être considérée par le gouvernement en premier?

Un seul choix de réponse.

- Améliorer les programmes de soutien du revenu
- Améliorer les programmes d'adaptation des entreprises
- Améliorer le soutien technique et le service-conseil offerts
- Accroître le financement de la recherche et de l'innovation
- Faciliter le transfert d'entreprise et l'établissement de la relève
- Faciliter l'accès à de la main-d'œuvre qualifiée
- Faciliter l'accès au financement
- Faciliter le travail immigrant
- Favoriser l'achat d'aliments du Québec
- Diminuer les charges fiscales
- Diminuer la lourdeur administrative, les contraintes réglementaires
- Autre. Veuillez préciser : _____

PROFIL

15. Pour les entreprises agricoles :

- La principale production de votre entreprise est-elle une production animale ou végétale?
 - Si production animale, s'agit-il d'une production sous gestion de l'offre?
- Quel était votre chiffre d'affaires annuel en 2013?
 - Quelle part de votre chiffre d'affaires provient de ventes réalisées dans les autres provinces canadiennes?
 - Quelle part de votre chiffre d'affaires provient de ventes réalisées à l'international?
- Combien d'employés comptait votre entreprise en 2013?
- À votre avis, dans quelle phase de développement se situe actuellement votre entreprise?
 - Établissement
 - Consolidation
 - Transfert
 - Démantèlement
 - Autre. Veuillez préciser : _____

16. Pour les entreprises de fabrication d'aliments

- Quel était votre chiffre d'affaires annuel en 2013?
 - Quelle part de votre chiffre d'affaires provient de ventes réalisées dans les autres provinces canadiennes?
 - Quelle part de votre chiffre d'affaires provient de ventes réalisées à l'international?
- Combien d'employés comptait votre entreprise en 2013?
- À votre avis, dans quelle phase de développement se situe actuellement votre entreprise?
 - Établissement
 - Consolidation
 - Transfert
 - Démantèlement
 - Autre. Veuillez préciser : _____
- Où sont situées la majorité de vos activités?
 - Au Québec
 - À l'extérieur du Québec